

6 785 logements suivis

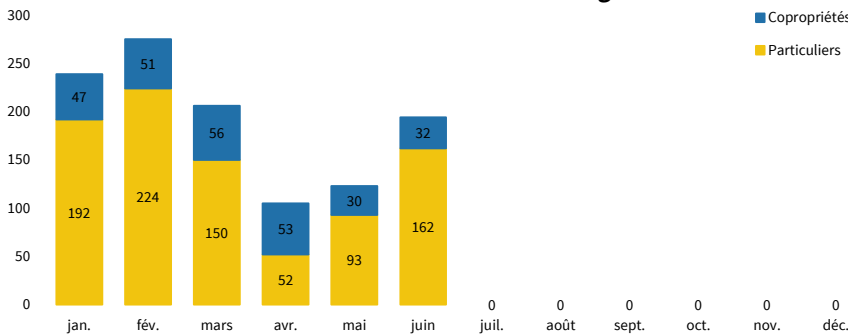
19 événements organisés
509 participants

180 heures d'animation

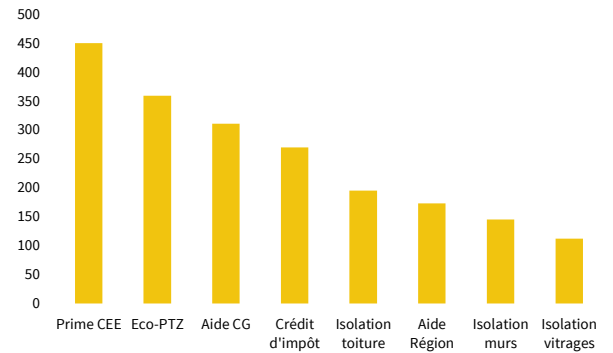
PARTICULIERS

676 projets en logement individuel, dont **245** en conseil simple et **431** en phase travaux
873 échanges avec les particuliers → **40** minutes par échange → **522** heures de conseil
4 permanences en communes → **13** heures de présence

Evolution mensuelle des échanges



Principaux thèmes abordés avec les particuliers



COPROPRIÉTÉS

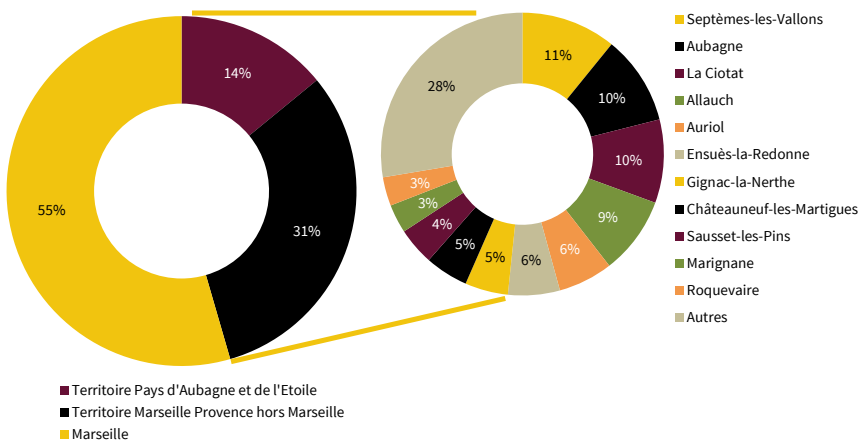
65 copropriétés représentant **6 354** logements, dont **247** ayant voté des travaux
166 échanges → **22** minutes par échange → **64** heures de conseil

Phase d'avancement des copropriétés :

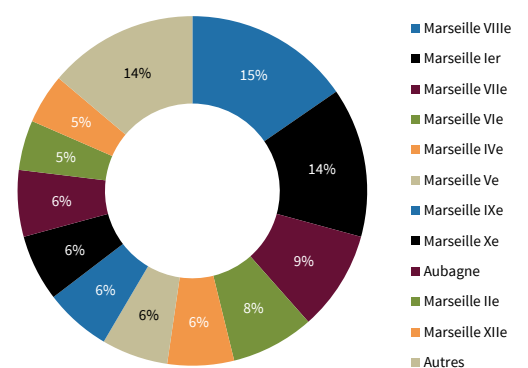


Répartition géographique des projets

Particuliers



Copropriétés



ENTREPRISES

130 entreprises référencées, dont :
69 entreprises du bâtiment **32** architectes **29** bureaux d'études / AMO

SITE INTERNET

31 355 sessions
41 174 pages vues **15 412** visiteurs

RÉSEAUX SOCIAUX

618 abonnés (Twitter) **490** abonnés (Facebook) **242** abonnés (LinkedIn)

Avec le soutien de

