

8 397 logements suivis

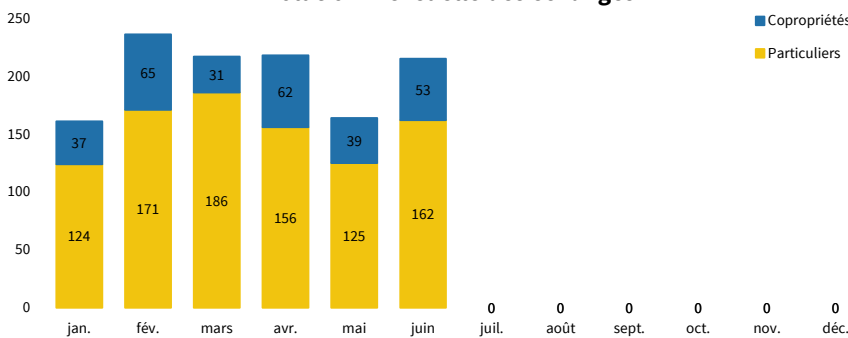
19 évènements organisés
946 participants

114 heures d'animation

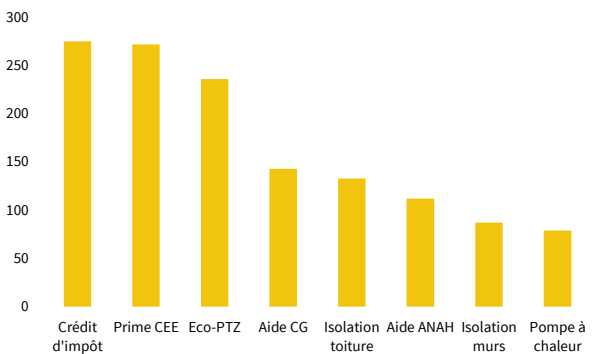
PARTICULIERS

716 projets en logement individuel, dont **305** en conseil simple et **411** en phase travaux
924 échanges avec les particuliers → **30** minutes par échange → **208** heures de conseil
19 permanences en communes → **47** heures de présence

Evolution mensuelle des échanges



Principaux thèmes abordés avec les particuliers



COPROPRIÉTÉS

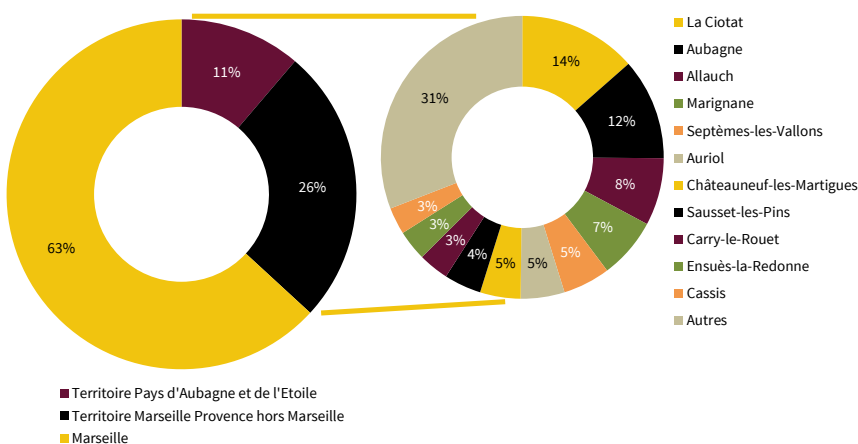
105 copropriétés suivies représentant **7 986** logements, dont **1 852** ayant voté des travaux
287 échanges → **26** minutes par échange → **127** heures de conseil

Phase d'avancement des copropriétés suivies :

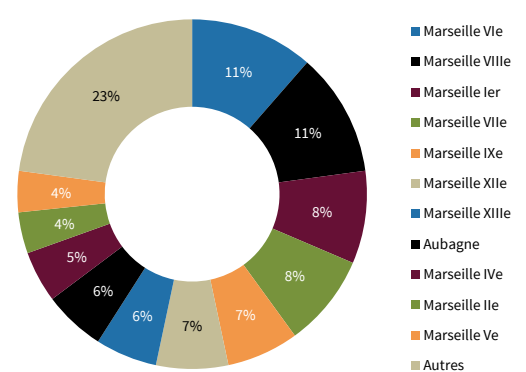


Répartition géographique des projets

Particuliers



Copropriétés



ENTREPRISES

129 entreprises référencées, dont :
1 groupement **67** entreprises du bâtiment **31** architectes **30** bureaux d'études

SITE INTERNET

RÉSEAUX SOCIAUX

16 586 sessions
39 314 pages vues
477 abonnés
12 415 visiteurs
- 5% d'impact
+ 49% par rapport à 2018
364 abonnés
+ 99% d'impact

Avec le soutien de

