

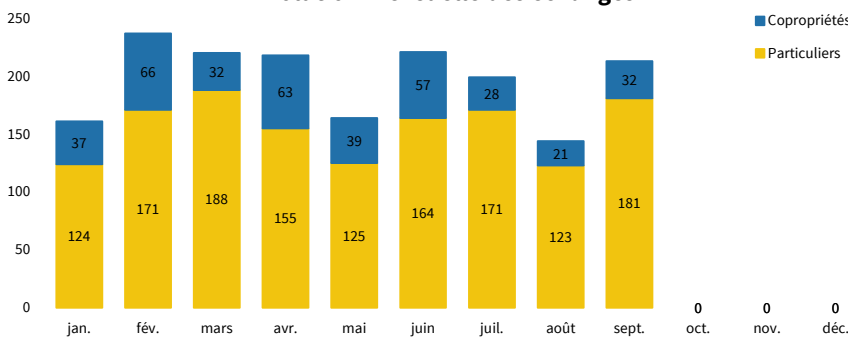
9 316 logements suivis

23 événements organisés
1 027 participants **136** heures d'animation

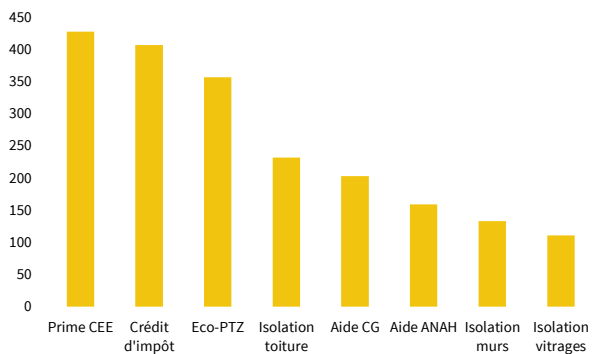
PARTICULIERS

1 070 projets en logement individuel, dont **398** en conseil simple et **672** en phase travaux
1 402 échanges avec les particuliers → **30** minutes par échange → **660** heures de conseil
25 permanences en communes → **59** heures de présence

Evolution mensuelle des échanges



Principaux thèmes abordés avec les particuliers



COPROPRIÉTÉS

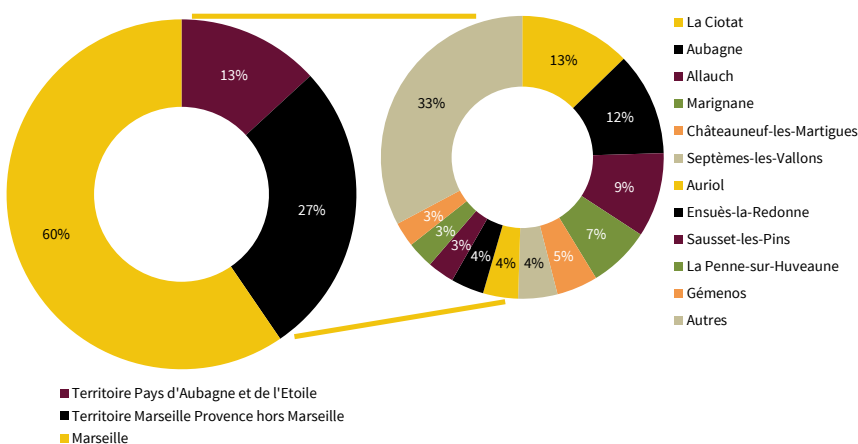
131 copropriétés suivies représentant **8 644** logements, dont **1 937** ayant voté des travaux
375 échanges → **25** minutes par échange → **159** heures de conseil

Phase d'avancement des copropriétés suivies :

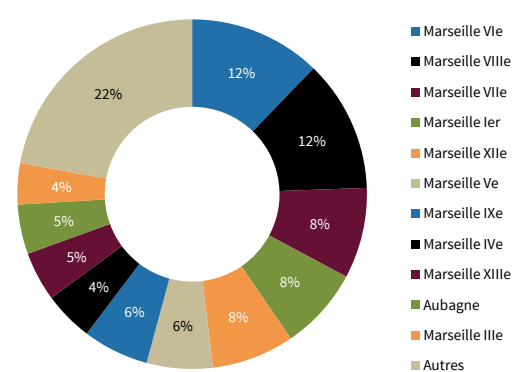


Répartition géographique des projets

Particuliers



Copropriétés



ENTREPRISES

129 entreprises référencées, dont :

- groupement **67** entreprises du bâtiment **31** architectes **31** bureaux d'études

SITE INTERNET

22 806 sessions

+ 46% par rapport à 2018

54 606 pages vues **16 804** visiteurs

RÉSEAUX SOCIAUX

493 abonnés **+ 1%** d'impact

376 abonnés **+ 112%** d'impact

Avec le soutien de

