

10 631 logements suivis

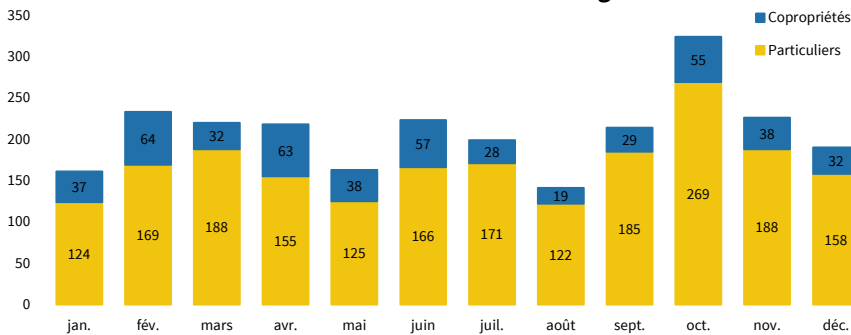
46 évènements organisés
1 153 participants

202 heures d'animation

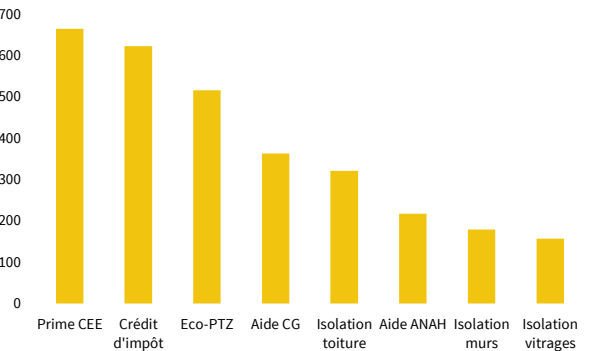
PARTICULIERS

1 511 projets en logement individuel, dont **682** en conseil simple et **829** en phase travaux
2 020 échanges avec les particuliers → **31** minutes par échange → **1 007** heures de conseil
31 permanences en communes → **80** heures de présence

Evolution mensuelle des échanges



Principaux thèmes abordés avec les particuliers



COPROPRIÉTÉS

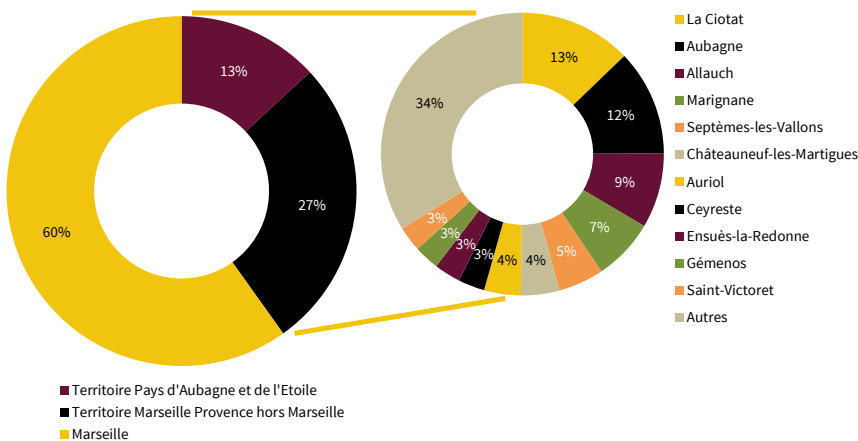
174 copropriétés représentant **9 802** logements, dont **2 458** ayant voté des travaux
492 échanges → **26** minutes par échange → **213** heures de conseil

Phase d'avancement des copropriétés :

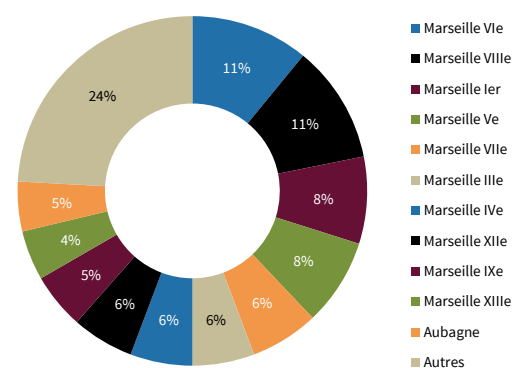


Répartition géographique des projets

Particuliers



Copropropriétés



ENTREPRISES

126 entreprises référencées, dont :
66 entreprises du bâtiment **30** architectes **30** bureaux d'études

SITE INTERNET

31 355 sessions
75 085 pages vues **23 010** visiteurs **+ 33%** par rapport à 2018

RÉSEAUX SOCIAUX

519 abonnés (Twitter) **462** abonnés (Facebook) **182** abonnés (LinkedIn)

Avec le soutien de

