

BAROMÈTRE DU SERVICE PUBLIC DE LA RÉNOVATION ÉNERGÉTIQUE

Activité du 1er janvier au 30 septembre 2017

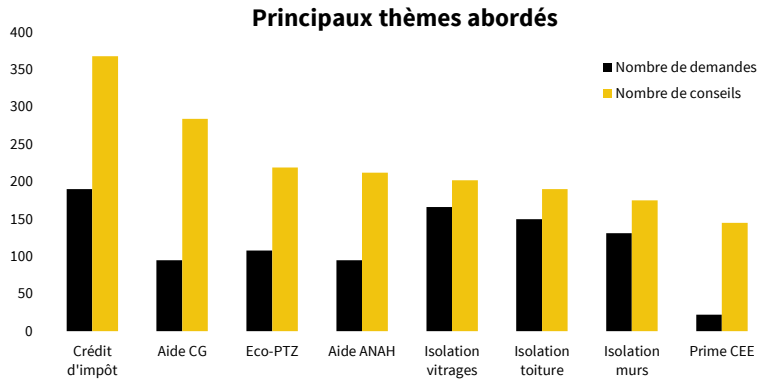
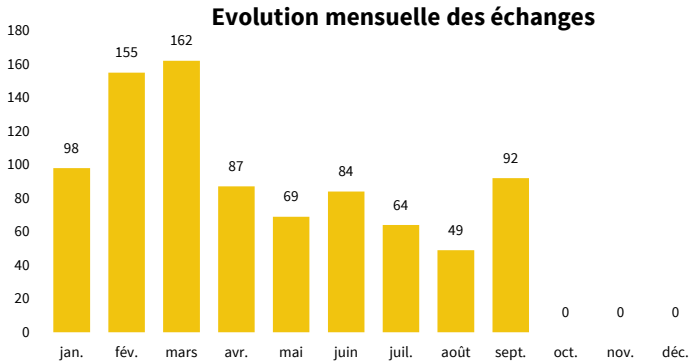


6 653 logements suivis

21 évènements organisés

PARTICULIERS

568 projets en logement individuel, dont **346** en conseil simple et **222** en suivi long terme
860 échanges \longrightarrow **26** minutes par échange \longrightarrow **381** heures d'accompagnement
15 évènements \longrightarrow **57** heures d'animation \longrightarrow **374** participants
22 permanences en communes \longrightarrow **65** heures de présence



COPROPRIÉTÉS

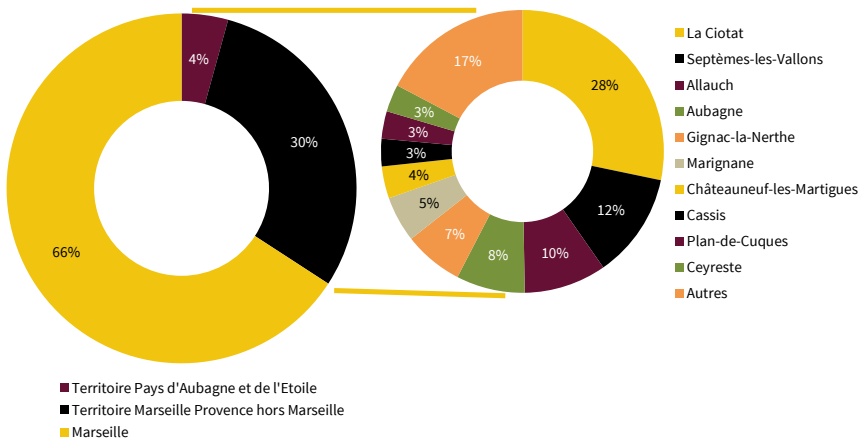
54 copropriétés suivies \longrightarrow **6 431** logements
352 échanges \longrightarrow **25** minutes par échange \longrightarrow **148** heures d'accompagnement
6 évènements \longrightarrow **11** heures d'animation \longrightarrow **110** participants

Phase d'avancement des copropriétés accompagnées :

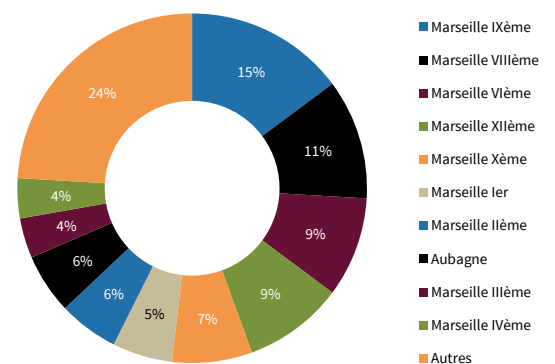
19 Préparation & état des lieux **24** Audit global **11** Travaux **0** Suivi

Répartition géographique des projets

Logement individuels



Copropriétés



ENTREPRISES

100 entreprises référencées, dont **1** groupement
52 entreprises du bâtiment **22** architectes **28** bureaux d'études

SITE INTERNET

11 756 sessions **+ 27%** par rapport à 2016
32 630 pages vues **8 086** visiteurs

RÉSEAUX SOCIAUX

270 abonnés (Twitter) **178** abonnés (Facebook)