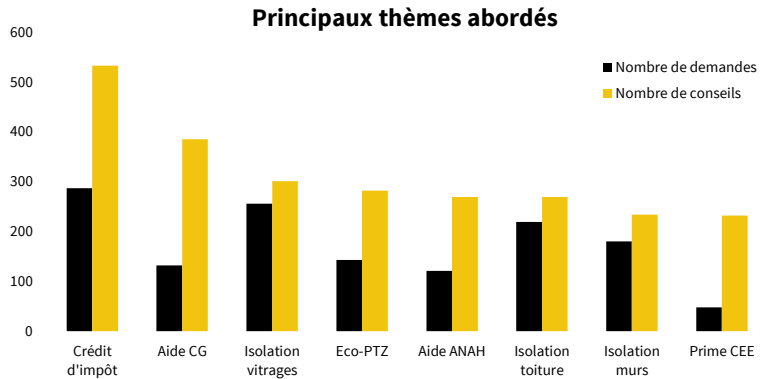
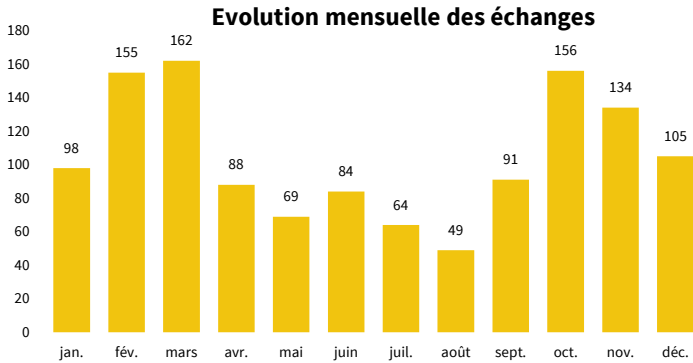


8 296 logements suivis

26 évènements organisés

PARTICULIERS

792 projets en logement individuel, dont **501** en conseil simple et **291** en suivi long terme
1255 échanges \longrightarrow **25** minutes par échange \longrightarrow **523** heures d'accompagnement
18 évènements \longrightarrow **87** heures d'animation \longrightarrow **451** participants
29 permanences en communes \longrightarrow **85** heures de présence



COPROPRIÉTÉS

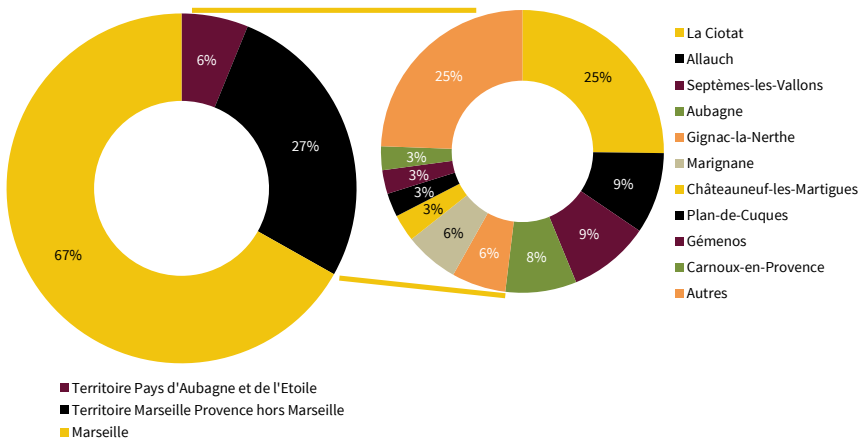
68 copropriétés suivies \longrightarrow **8 005** logements
494 échanges \longrightarrow **25** minutes par échange \longrightarrow **202** heures d'accompagnement
8 évènements \longrightarrow **22** heures d'animation \longrightarrow **223** participants

Phase d'avancement des copropriétés accompagnées :

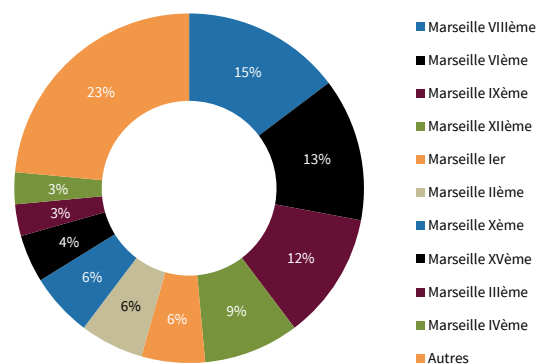


Répartition géographique des projets

Logement individuels



Copropriétés



103 entreprises référencées, dont **1** groupement
51 entreprises du bâtiment **26** architectes **28** bureaux d'études

17 111 sessions **+ 27%** par rapport à 2016
45 541 pages vues **12 072** visiteurs
316 abonnés **+ 47%** d'impact **198** abonnés **+ 245%** d'impact