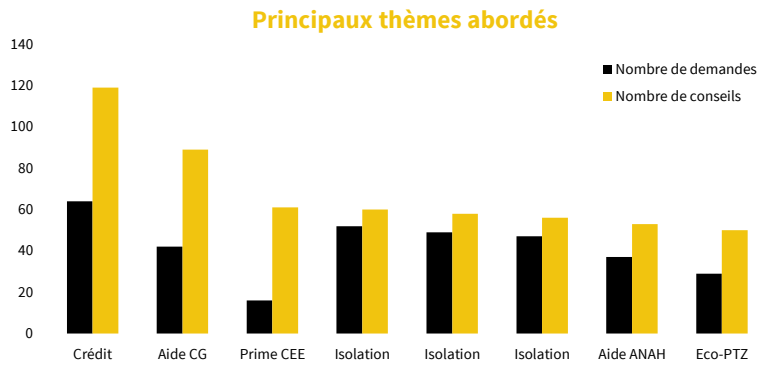
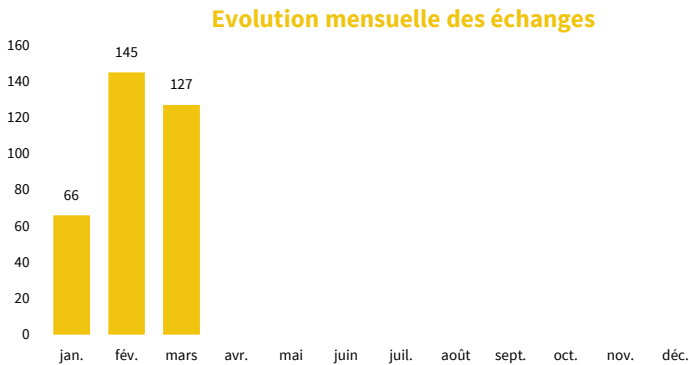


4 129 logements suivis

8 évènements organisés

270 projets en logement individuel, dont **197** en conseil simple et **73** en suivi long terme
338 échanges → **21** minutes par échange → **114** heures d'accompagnement
5 évènements → **43** heures d'animation → **159** participants
8 permanences en communes → **22** heures de présence

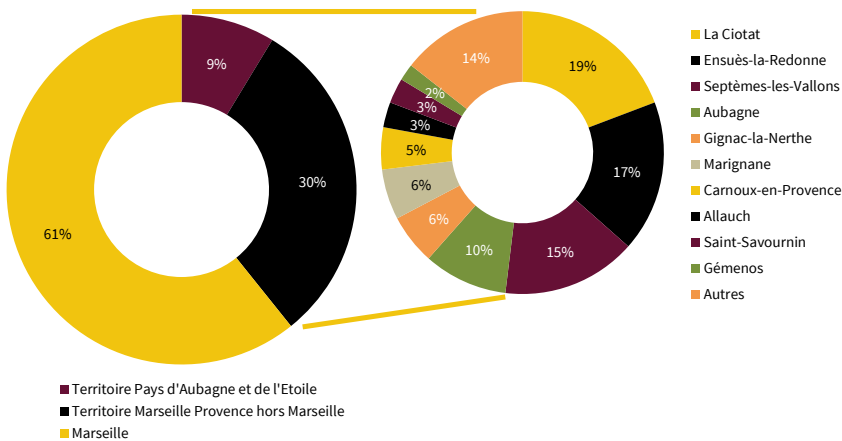


38 copropriétés suivies → **4 056** logements
136 échanges → **28** minutes par échange → **62** heures d'accompagnement
0 évènements → **0** heures d'animation → **0** participants

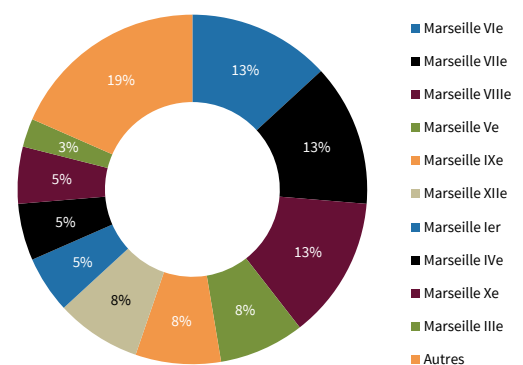


Répartition géographique des projets

Logement individuels



Copropriétés



119 entreprises référencées, dont :
1 groupement → **61** entreprises du bâtiment → **30** architectes → **30** bureaux d'études
3 évènements → **12** heures d'animation → **84** participants

5 754 sessions
14 009 pages vues → **4 336** visiteurs → **+ 30%** par rapport à 2016
356 abonnés → **+ 569%** d'impact → **212** abonnés → **+ 187%** d'impact