

6 306 logements suivis

17 évènements organisés

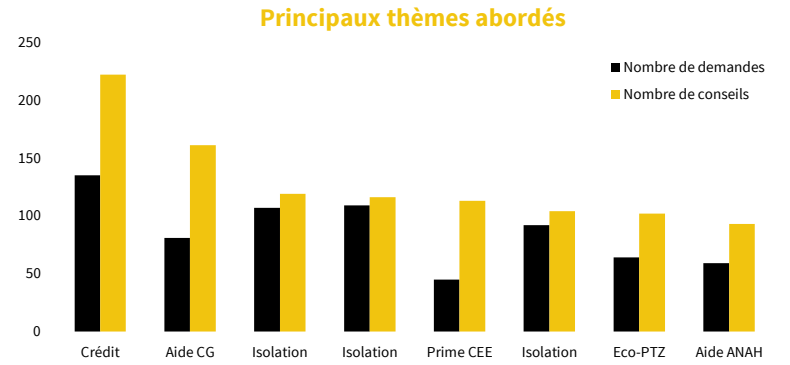
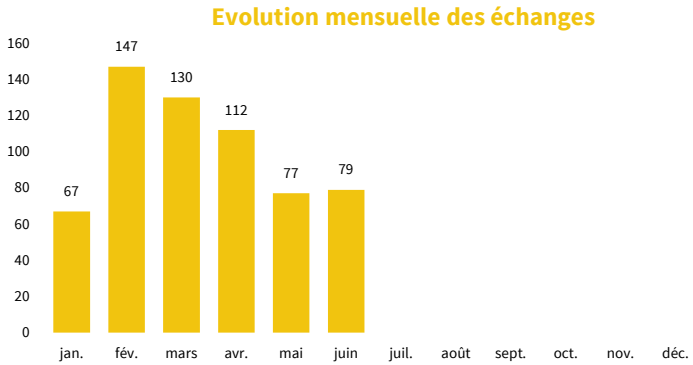
PARTICULIERS

444 projets en logement individuel, dont **313** en conseil simple et **131** en suivi long terme

612 échanges → **22** minutes par échange → **236** heures d'accompagnement

10 évènements → **58** heures d'animation → **250** participants

17 permanences en communes → **48** heures de présence



COPROPRIÉTÉS

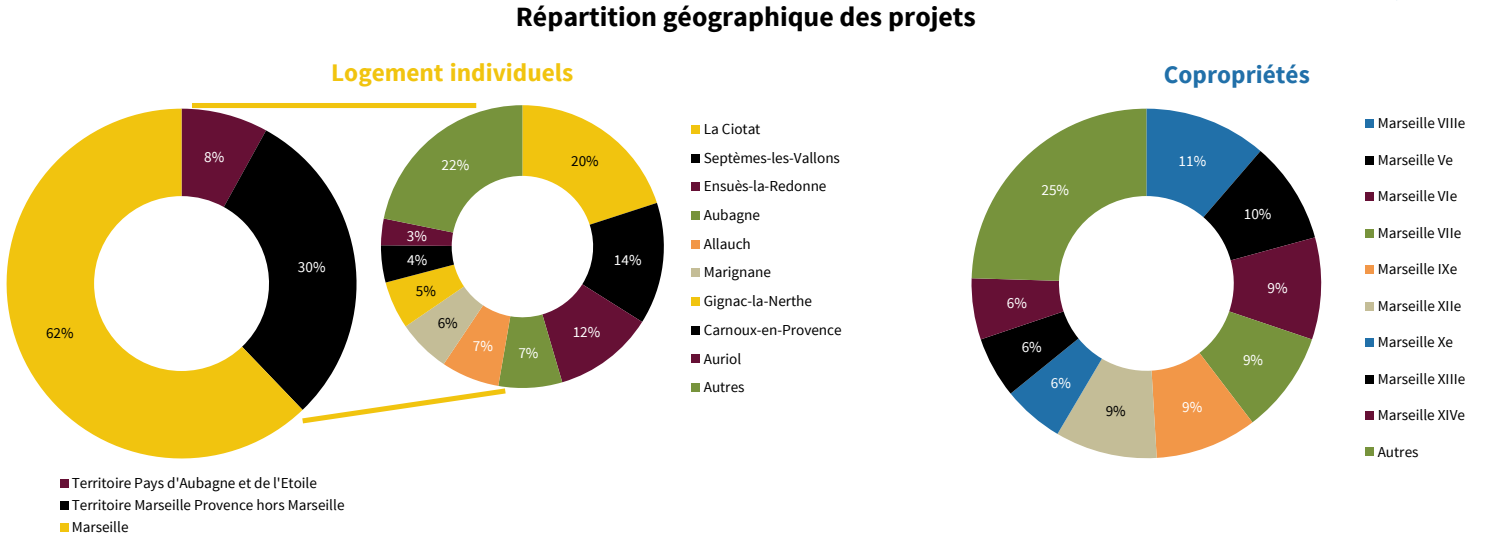
53 copropriétés suivies → **6 175** logements

274 échanges → **24** minutes par échange → **109** heures d'accompagnement

2 évènements → **9** heures d'animation → **83** participants

Phase d'avancement des copropriétés suivies :

19 Préparation → **28** Audit → **6** Travaux → **0** Suivi



ENTREPRISES

126 entreprises référencées, dont :

1 groupement → **68** entreprises du bâtiment → **30** architectes → **30** bureaux d'études

5 évènements → **16** heures d'animation → **144** participants

SITE INTERNET

11 116 sessions

28 148 pages vues → **8 071** visiteurs → **+ 35%** par rapport à 2017

RÉSEAUX SOCIAUX

356 abonnés → **+ 275%** d'impact → **214** abonnés → **+ 60%** d'impact