

**7 764** logements suivis

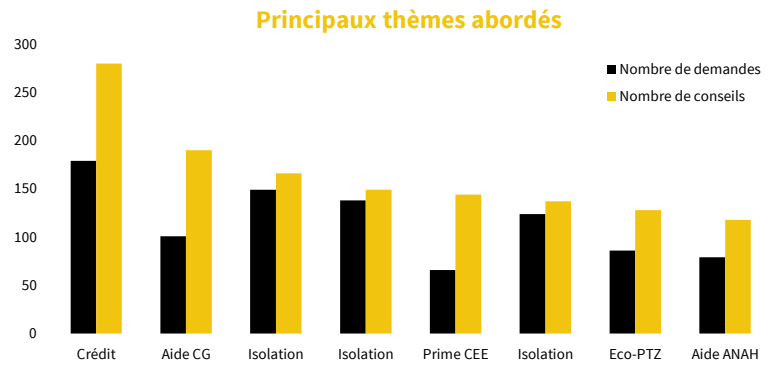
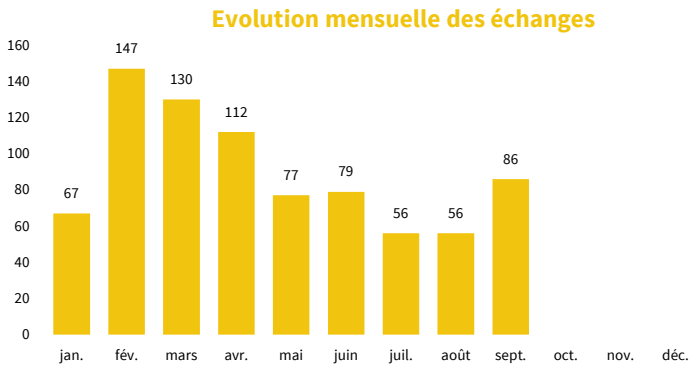
**18** évènements organisés

**582** projets en logement individuel, dont **412** en conseil simple et **170** en suivi long terme

**810** échanges → **24** minutes par échange → **327** heures d'accompagnement

**10** évènements → **58** heures d'animation → **250** participants

**22** permanences en communes → **61** heures de présence



**63** copropriétés suivies → **7 594** logements

**377** échanges → **23** minutes par échange → **146** heures d'accompagnement

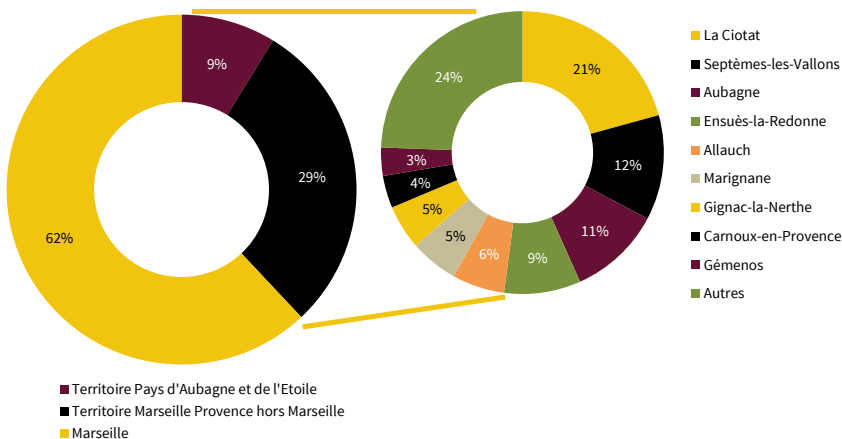
**2** évènements → **9** heures d'animation → **83** participants

Phase d'avancement des copropriétés suivies :

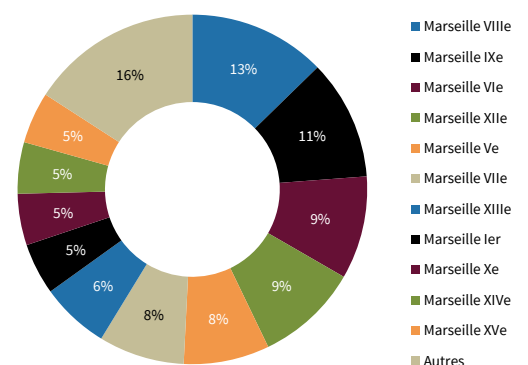


## Répartition géographique des projets

### Logement individuels



### Copropriétés



**128** entreprises référencées, dont :

**1** groupement → **70** entreprises du bâtiment → **30** architectes → **30** bureaux d'études

**6** évènements → **19** heures d'animation → **163** participants

**15 596** sessions

**39 197** pages vues → **11 317** visiteurs → **+ 33%** par rapport à 2017

**356** abonnés → **+ 173%** d'impact → **214** abonnés → **+ 46%** d'impact

Avec le soutien de

