

**10 202** logements suivis

**35** évènements organisés  
**1 422** participants

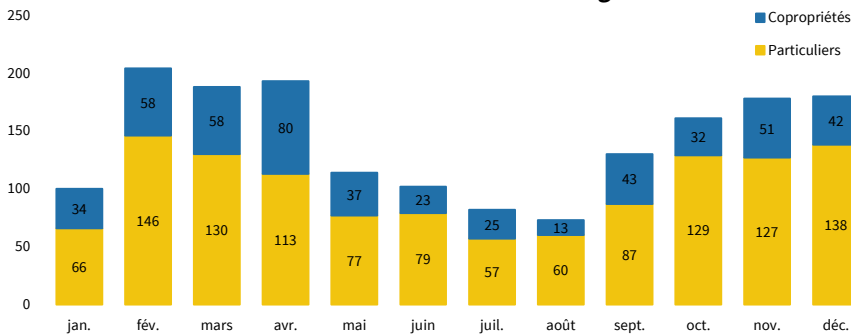
**160** heures d'animation



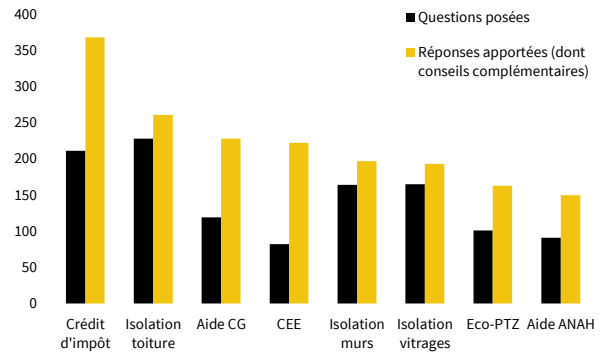
**PARTICULIERS**

**852** projets en logement individuel, dont **479** en conseil simple et **373** en phase travaux  
**1 209** échanges avec les particuliers → **27** minutes par échange → **535** heures de conseil  
**31** permanences en communes → **86** heures de présence

Evolution mensuelle des échanges



Principaux thèmes abordés avec les particuliers



**COPROPRIÉTÉS**

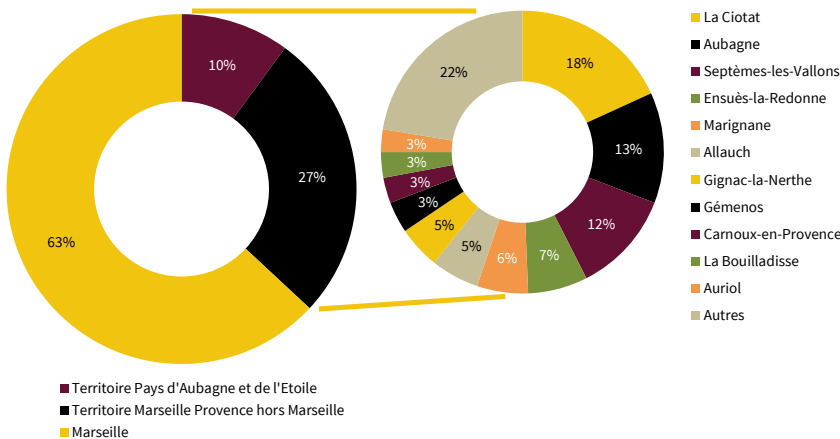
**84** copropriétés suivies représentant **9 829** logements, dont **840** ayant voté des travaux  
**496** échanges → **24** minutes par échange → **198** heures de conseil

Phase d'avancement des copropriétés suivies :

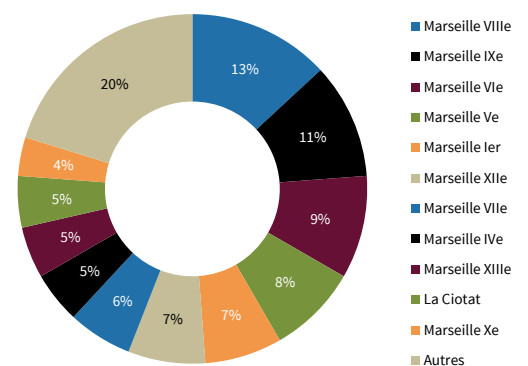


Répartition géographique des projets

Particuliers



Copropriétés



**ENTREPRISES**

**118** entreprises référencées, dont :  
**1** groupement    **59** entreprises du bâtiment    **31** architectes    **29** bureaux d'études



**SITE INTERNET**

**23 590** sessions

**+ 38%** par rapport à 2017

**57 935** pages vues    **17 296** visiteurs



**RÉSEAUX SOCIAUX**

**422** abonnés    **+ 64%** d'impact

**267** abonnés    **+ 629%** d'impact

Avec le soutien de

