

11 400 logements suivis

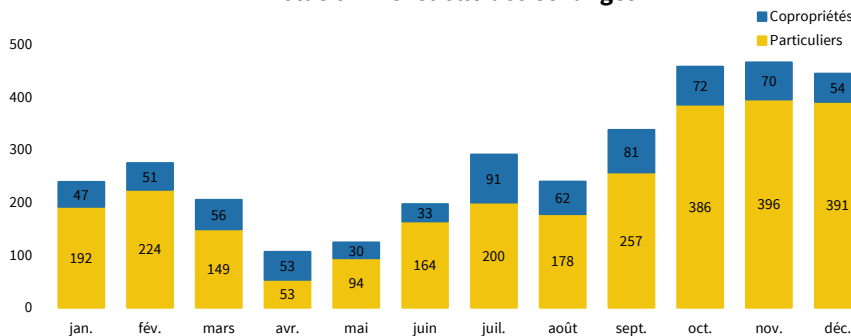
31 évènements organisés
835 participants

211 heures d'animation

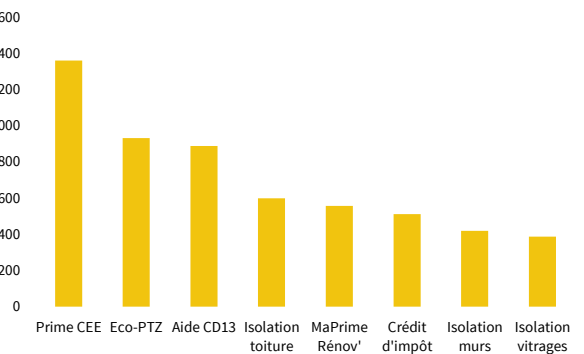
PARTICULIERS

1 950 projets en logement individuel, dont **756** en conseil simple et **1 194** en phase travaux
2 684 échanges avec les particuliers → **31** minutes par échange → **1 387** heures de conseil
14 permanences en communes → **39** heures de présence

Evolution mensuelle des échanges



Principaux thèmes abordés avec les particuliers



COPROPRIÉTÉS

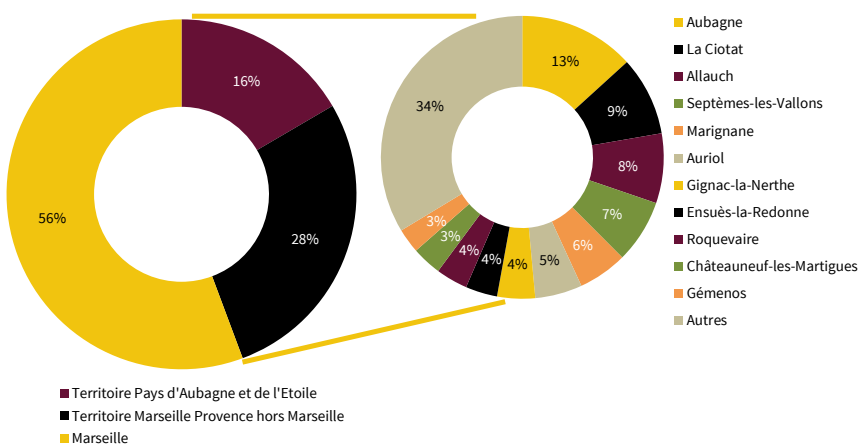
208 copropriétés représentant **10 206** logements, dont **2 667** ayant voté des travaux
700 échanges → **26** minutes par échange → **302** heures de conseil

Phase d'avancement des copropriétés :

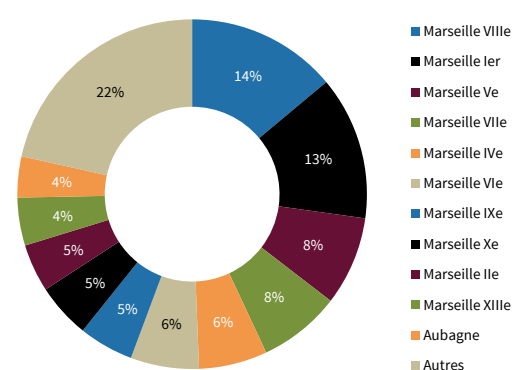


Répartition géographique des projets

Particuliers



Copropriétés



ENTREPRISES

146 entreprises référencées, dont :
83 entreprises du bâtiment **32** architectes **29** bureaux d'études / AMO **1** groupement

SITE INTERNET

37 844 sessions
81 647 pages vues **29 125** visiteurs

RÉSEAUX SOCIAUX

707 abonnés (Twitter) **519** abonnés (Facebook) **282** abonnés (LinkedIn)

Avec le soutien de

